

**Государственное бюджетное профессиональное образовательное учреждение  
Иркутской области  
«Братский политехнический колледж»  
(ГБПОУ ИО «БрПК»)**

**Авторская педагогическая разработка**

**МЕТОДИЧЕСКИЕ УКАЗАНИЕ**

по выполнению курсовой работы по МДК.02.02  
«Анализ финансово-хозяйственной деятельности»  
Специальность 38.02.04 Коммерция (по отраслям)

**Автор разработки:**  
Красная Наталия Александровна  
преподаватель специальных дисциплин  
ГБПОУ ИО «БрПК»

Братск 2023

**Составитель:**

Красная Наталия Александровна преподаватель специальных дисциплин

Учебно-методическое пособие рассмотрено и утверждено  
на заседании научно-методического совета

Протокол заседания НМС \_\_\_\_\_ от \_\_\_\_\_ г.

Рассмотрено и одобрено на заседании  
ПЦК «Коммерции и экономики»

Протокол № \_\_\_\_ от \_\_\_\_\_ г.

Председатель ПЦК  
Н. В. Курушина

Учебно-методическое пособие предназначен для студентов очной формы обучения по специальности 38.02.04 «Коммерция (по отраслям)». В Методических рекомендациях представлена информация, необходимая при написании и оформлении курсовой работы по МДК.02.02 «Анализ финансово-хозяйственной деятельности». Содержат 23 варианта заданий, пояснения к выполнению курсовой работы, список рекомендуемой литературы, приложение.

## СОДЕРЖАНИЕ

1. Методические указания по выполнению курсовой работы	4
1.1 Общие положения	4
1.2. Порядок выполнения курсовой работы	5
1.3 Структура и содержание курсовой работы	5
1.4 Требования к оформлению курсовой работы	6
1.5 Критерии оценки курсовой работы	8
2. Тематика теоретической части курсовой работы	9
3. Требования к содержанию расчетной части и методические пояснения к ее выполнению	10
3.1 Общие положения	10
3.2 Анализ имущества организаций и источников его формирования	10
3.3 Анализ отчета о финансовых результатах	13
3.4 Анализ ликвидности, платежеспособности и финансовой устойчивости	14
3.5 Анализ финансовых результатов торгового предприятия	17
Список рекомендуемой литературы	19
Приложения	20

## **1. Методические указания по выполнению курсовой работы**

### **1.1 Общие положения**

Написание курсовой работы является важным этапом процесса подготовки студентов по специальности 38.02.04 Коммерция (по отраслям), одной из форм их самостоятельной работы по изучению МДК.02.02 «Анализ финансово-хозяйственной деятельности».

Учебными целями выполнения курсовой работы являются: углубление студентами теоретических знаний, полученных в ходе занятий и самостоятельной подготовки; формирование умений анализировать и обобщать результаты проведенного исследования; приобретение навыков, связанных с функционированием коммерческой организаций. Помимо этого, студент должен уметь правильно в соответствии с существующими требованиями оформить курсовую работу.

Задачами курсовой работы являются:

- 1) изучение, систематизация и анализ законодательных и нормативных документов, экономической литературы, статистических данных, периодических изданий по вопросам темы;
- 2) самостоятельное изложение теоретических основ темы;
- 3) выполнение практической части работы с привлечением данных статистики;
- 4) выявление существующих проблем по избранной теме и рассмотрение путей их решения.

Курсовая работа должна носить творческий, проблемный характер, что предполагает:

- формулирование выводов и предложений по результатам проведенного исследования;
- применение современных методик анализа состояния и динамики экономических показателей;
- самостоятельный выбор экономической литературы, материалов периодической печати по теме курсовой работы;
- умение выявить проблемы, касающиеся деятельности организации, наметить пути их решения.

Помимо решения творческих задач, необходимо усвоить порядок написания и форму представления курсовой работы.

Курсовая работа должна иметь четкое и экономически грамотное изложение с анализом приводимого практического материала, таблиц и схем. Таблицы, схемы и рисунки должны иметь единую нумерацию по тексту всей курсовой работы.

Вариант курсовой работы соответствует последней цифре в списке группы студентов. Студент вправе исследовать другую тему в рамках дисциплины «Анализ финансово-хозяйственной деятельности», но с согласия ведущего преподавателя.

## 1.2 Порядок выполнения курсовой работы

При подготовке и написании курсовой работы необходимо соблюдение следующего порядка действий:

- 1) определение темы курсовой работы;
- 2) выбор необходимого библиографического материала;
- 3) составление плана курсовой работы и согласование его с ведущим преподавателем;
- 4) написание курсовой работы;
- 5) сдача готовой курсовой работы на рецензирование ведущему преподавателю;
- 6) защита курсовой работы.

## 1.3 Структура и содержание курсовой работы

Рекомендуется следующая структура курсовой работы:

- введение (2-3 стр.);
- теоретическая часть (10 - 12 стр.);
- расчетная часть (10 - 15 стр.);
- заключение (до 2 – 3 стр.);
- список использованных источников;
- приложения.

**Во введении** обосновывается актуальность и значимость рассматриваемой темы исследования, формулируются цели и задачи, которые студент решает в своей курсовой работе, обозначается объект, предмет исследования; дается краткая характеристика структуры работы; теоретическая и информационная база для написания курсовой работы.

**Теоретическая часть** включает в себя 2 - 3 раздела, в соответствии с заданным вариантом.

**Главы расчетной части** должны отражать основные разделы:

- анализ имущества организаций и источников его формирования,
- анализ отчета о финансовых результатах,
- анализ ликвидности, платежеспособности и финансовой устойчивости,
- анализ финансовых результатов организаций.

**В заключении** по итогам анализа практического материала и изучения теоретических проблем требуется обобщить результаты исследования, сформулировать выводы и обосновать целесообразность внесенных предложений, показав практическую значимость курсовой работы.

При написании текстовой части курсовой работы важны четкость и конкретность формулировок, краткость изложения.

**Список использованных источников** приводится после заключения и оформляется в соответствии с требованиями, приведенными в данных Методических рекомендациях. Необходимое количество источников литературы не менее 20.

**В приложение** является дополнением к основному тексту курсовой работы. Оно может содержать задание, таблицы, графики, диаграммы, схемы, иллюстрирующие изложение материала.

#### **1.4 Требования к оформлению курсовой работы**

Материал курсовой работы должен быть оформлен в логической последовательности ее составных частей:

- титульный лист;
- лист задания (бланк задания представлен в приложение В);
- содержание;
- теоретическая часть;
- расчетная часть;
- заключение;
- список использованных источников;
- приложения.

При написании курсовой работы необходимо обратить внимание на следующие требования:

1. Титульный лист оформляется по образцу, приведенному в Приложении Б
2. Содержание составляется с разбивкой на разделы, с указанием страниц.
3. Курсовая работа выполняется на компьютере (машинописным способом).

Объем курсовой работы должен составлять 25 - 30 страниц машинописного текста без учета приложений.

4. Текст размещается на одной стороне листа бумаги формата А4 с полями: правое – 15, левое – 30, верхнее – 20, нижнее – 20.

5. Параметры форматирования основного текста: кегль – 14 (для приложения, допускается: кегль – 12); цвет шрифта – черный; тип шрифта – TimesNewRoman; межстрочный интервал – 1,5; абзацный отступ – 1,5 см.

6. Каждый раздел (введение, разделы основной части, заключение) должен начинаться с новой страницы. Название раздела располагается без точки в конце, печатается прописными буквами. Все разделы (подразделы) основной части должны иметь номер и заголовок. Наименование разделов (подразделов) должны соответствовать наименованиям, приведенным в оглавлении курсовой работы. Подразделы, пункты и подпункты записываются с красной строки без точки в конце.

7. Иллюстрации (графики, схемы, диаграммы) располагают непосредственно после текста, в котором они упоминаются впервые, или на следующей странице. Иллюстрации могут быть в компьютерном исполнении, в том числе и цветные. На все иллюстрации должны быть даны ссылки в тексте. Иллюстрации (вне приложений) нумеруют арабскими цифрами сквозной нумерации. Порядковый номер рисунка и его название проставляются под рисунком посередине строки (например: Рисунок 1 – Название рисунка).

8. Все листы работы должны быть скреплены или сброшюрованы и пронумерованы (номер проставляется внизу посередине листа). Титульный лист не номеруется. Нумерация начинается с листа оглавления, который имеет порядковый номер 3.

9. Таблицы должны иметь отдельную нумерацию по тексту всей курсовой работы. Таблицы применяют для лучшей наглядности и удобства сравнения показателей нумерация таблиц сквозная. При оформлении таблицы слово «Таблица» пишется с большой буквы слева без абзацного отступа (например: Таблица 1 – Название таблицы»). Название таблицы должно быть кратким и отражать содержание таблицы, после него точка не ставится. Таблицу следует располагать в работе непосредственно после текста, в котором она упоминается впервые или на следующей странице. Ссылка на информацию, приведенную в таблице, должна оформляться, например, следующим образом:

«Представленные в таблице 1 данные, указывают на ...»,

10. При составлении списка использованных источников необходимо соблюдать последовательность написания нормативных актов: кодексы; законы; указы; постановления; приказы; распоряжения; инструкции; положения; указания; источники статистических данных.

Другие литературные источники (книги, статьи, рефераты, материалы конференций, симпозиумов, неопубликованные материалы), используемые в работе приводятся в алфавитном порядке.

В список использованных источников должны быть включены только те издания, которые используются в тексте.

Сведения о книгах должны включать фамилию и инициалы авторов, заглавие книги, место издания, издательство, год издания, число страниц.

Статьи из периодических изданий включают в список с указанием фамилии и инициалов автора, названия статьи, наименования журнала или газеты, года выпуска, номера, страницы.

Примеры оформления литературных источников в библиографическом списке:

1. Алексеева, А.И. Комплексный экономический анализ хозяйственной деятельности [Электронный ресурс]: Учебное пособие. — М. :КноРус, 2019. — 706 с. — Режим доступа: [http://e.lanbook.com/books/element.php?p11\\_id=53704](http://e.lanbook.com/books/element.php?p11_id=53704)

2. Баканов, М.И. Теория экономического анализа: Учебник. - М.: Финансы и статистика, 2019 - 536 с.

## 1.5 Критерии оценки курсовой работы

Курсовая работа оценивается, исходя из следующих критериев.

На **«отлично»** оценивается работа, отвечающая всем предъявляемым требованиям:

1. Глубокое изучение теоретических основ темы путем систематизации экономической литературы;
2. Всесторонний анализ данных статистики;
3. Наличие обоснованных выводов и предложений;
4. Логичность и последовательность изложения;
5. Правильное оформление работы;
6. Наличие приложений (таблиц, графиков, диаграмм, схем и т.д.), анализа иллюстративного материала в тексте работы.

Оценка **«хорошо»** ставится в том случае, если курсовая работа имеет отдельные недостатки или не соответствует одному из предъявляемых требований (например, недостаточно глубокий анализ практического материала, или отсутствие обоснования выводов и предложений, или недостатки в оформлении работы и т.п.);

На **«удовлетворительно»** оценивается курсовая работа, которая в целом раскрывает содержание темы, но имеет ряд недостатков:

1. Недостаточен объем практической части работы;
2. Существенные недостатки в оформлении;
3. Неполное отражение теоретического материала и др.

На доработку с оценкой **«неудовлетворительно»** возвращается работа, не раскрывающая содержание темы, небрежно или неправильно оформленная, а также взятая в готовом виде из базы сети Интернет.

В том случае, если на проверку представлены две одинаковые по содержанию работы, обе получают неудовлетворительную оценку. Курсовая работа, выполненная не по теме, к защите не допускается.

Окончательная оценка курсовой работы определяется с учетом результатов ее защиты.

Защита курсовой работы осуществляется в присутствии комиссии, состоящей из преподавателей, заведующего отделением и зам. директора по УР.

К защите курсовой работы обучающийся должен подготовить презентацию (7 – 10 слайдов) и доклад (5 – 7 минут), в которых отражаются основные идеи курсовой работы.



## **2 Тематика курсовой работы**

- 1 Анализ вероятности банкротства торгового предприятия
- 2 Анализ влияния факторов внешней среды торгового предприятия на результаты его деятельности
- 3 Анализ покупательского спроса на товары и услуги
- 4 Анализ конкурентоспособности торгового предприятия
- 5 Анализ издержек обращения торгового предприятия и пути их оптимизации
- 6 Анализ прибыли торгового предприятия
- 7 Анализ системы ценообразования предприятий торговли
- 8 Анализ эффективности использования персонала торгового предприятия
- 9 Анализ имущества торгового предприятия и источников его формирования
- 10 Анализ маркетинговой деятельности торгового предприятия
- 11 Оптимизация налоговой нагрузки торговых предприятий
- 12 Анализ источников образования финансовых ресурсов предприятий торговли
- 13 Анализ организационных структур управления торгового предприятия
- 14 Анализ финансовых результатов деятельности торгового предприятия
- 15 Анализ кредиторской задолженности
- 16 Анализ дебиторской задолженности
- 17 Анализ безубыточности торгового предприятия
- 18 Анализ и планирование финансовых ресурсов (торгового) предприятия
- 19 Анализ форм и систем оплаты труда, используемых на предприятии торговли
- 20 Анализ и планирование ценовой политики торговых предприятий
- 21 Анализ предпринимательского риска
- 22 Анализ обеспеченности торгового предприятия трудовыми ресурсами
- 23 Анализ ликвидности бухгалтерского баланса и платежеспособности торгового предприятия

### **3 Требования к содержанию расчетной части и методические пояснения к ее выполнению**

#### **3.1 Общие положения**

Анализ финансово-хозяйственной деятельности организации необходим внутренним пользователям для контроля и принятия управленческих решений внутри отдельно взятой организации, отрасли, региона, внешним пользователям, к которым относятся вкладчики капитала, поставщики, банки, а также налоговые органы, – в целях определения прибыльности и платежеспособности организации.

Информационной базой для расчета предполагаемой системы показателей являются данные статистической и бухгалтерской отчетности.

Анализ финансово-хозяйственной деятельности организаций осуществляется для определения потенциала в деловом сотрудничестве, оценки эффективности вложения инвестиций, для принятия деловых производственно-хозяйственных и управленческих решений по улучшению или стабилизации работы отдельно взятой организации.

В рыночных условиях залогом выживаемости организации служит ее финансовая устойчивость. Финансовая устойчивость отражает такое состояние финансовых ресурсов, при котором организация, свободно маневрируя денежными средствами, способна путем их эффективного использования обеспечить бесперебойный процесс производства и реализации продукции (работ, услуг).

Для оценки финансовой устойчивости, а также платежеспособности и эффективности производства необходим анализ финансового состояния организации.

Анализ финансово-хозяйственной деятельности состоит из следующих этапов:

- анализ имущества организаций и источников его формирования,
- анализ отчета о финансовых результатах,
- анализ ликвидности, платежеспособности и финансовой устойчивости,
- анализ финансовых результатов организаций.

#### **3.2 Анализ имущества организации и источников его формирования**

Анализ имущественного положения предприятия начинается с оценки объема, состава, структуры и динамики имущества в разрезе двух его основных составляющих: внеоборотных и оборотных активов.

По результатам оценки делается вывод о том, как изменение размеров внеоборотных и оборотных активов влияет на динамику общей стоимости имущества торгового предприятия. При этом темпы роста внеоборотных и оборотных активов сравниваются между собой.

Позитивным фактом является соотношение, когда темп роста оборотных активов больше темпов роста внеоборотных активов.

Если темпы роста оборотных активов выше, чем темпы роста внеоборотных активов, это говорит об ускорении оборачиваемости оборотных активов. В результате из оборота высвобождаются финансовые средства, что повышает эффективность деятельности торгового предприятия в целом.

Результаты анализа имущества сводятся в таблицу 1.

Таблица 1 – Анализ актива бухгалтерского баланса

Показатель	Абсолютные величины, тыс. руб.				Относительные величины, %		
	базисный год	отчетный год	Отклонение (+,-)	Темп изменения, %	К итогу баланса базисно го года	К итогу баланса отчетно го года	Отклонение (+,-)
<b>I. Внеоборотные активы</b>							
Основные средства							
...							
Итого по разделу I							
<b>II. Оборотные активы</b>							
Товары							
...							
Итого по разделу II							
Баланс							

По данным, представленным в таблице, нужно написать вывод и построить диаграмму.

Пример:

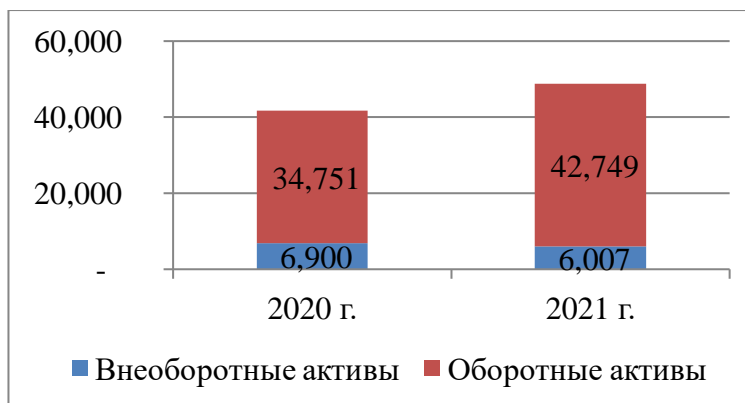


Рисунок 1 – Структура актива торгового предприятия

Источники формирования имущества отражаются в пассиве баланса, состоят из собственного капитала и заемного капитала. Заемный капитал по срочности обязательств делится на долгосрочные заемные средства, краткосрочные кредиты и займы, кредиторская задолженность.

В составе собственного капитала организации учитываются уставный капитал, добавочный и резервный капитал, нераспределенная прибыль (убыток). Собственные средства пополняются за счет внутренних источников (чистая прибыль, амортизационные

отчисления, фонд переоценки имущества, прочие источники) и внешних источников (выпуск акций, безвозмездная финансовая помощь, прочие внешние источники).

Источники финансирования средств предприятия отражаются в пассиве. Финансовое состояние предприятия во многом зависит от того, какие средства оно имеет в своем распоряжении и куда они вложены. Руководство предприятия должно иметь четкое представление, за счет каких источников оно будет осуществлять свою деятельность, и в какие сферы деятельности будет вкладывать свой капитал.

Анализ источников формирования имущества предприятия осуществляется с целью выявления причин неудовлетворительного финансового состояния или низкого его уровня, а так же с целью установления зависимости предприятия от внешних источников финансирования.

Результаты анализа источников формирования имущества сводятся в таблицу 2.

Таблица 2 – Анализ источников формирования активов

Показатель	Абсолютные величины, тыс. руб.				Относительные величины, %		
	базисный год	отчетный год	Отклонение (+,-)	Темп изменения, %	К итогу баланса базисного года	К итогу баланса отчетного года	Отклонение (+,-)
<b>III. Капитал и резервы</b>							
Уставный капитал							
...							
Итого по разделу III							
<b>IV. Долгосрочные обязательства</b>							
...							
Итого по разделу IV							
<b>V. Краткосрочные обязательства</b>							
Расчеты по налогам							
...							
Итого по разделу V							

По данным, представленным в таблице, нужно написать вывод и построить диаграмму.

Пример:

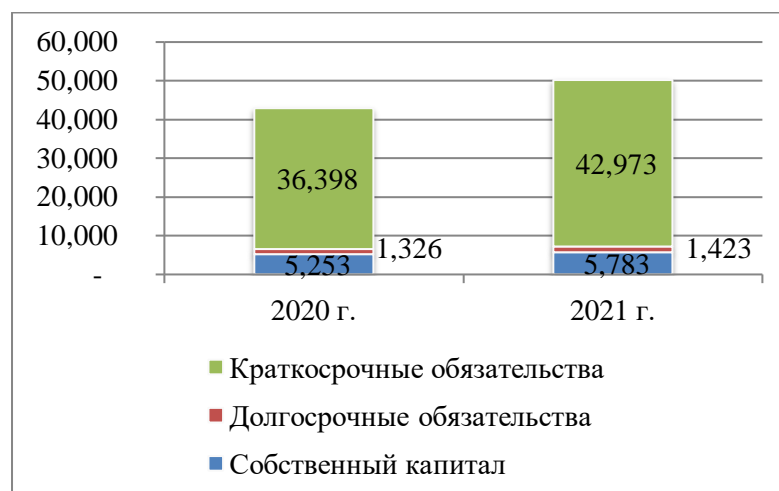


Рисунок 2 – Структура пассивов торгового предприятия

### 3.3 Анализ отчета о финансовых результатах

Далее проведем анализ отчета о финансовых результатах. Необходимо рассчитать структуру доходов и расходов, определить абсолютное отклонение показателей отчета, определить темп роста показателей, определить динамику структуры отчета о финансовых результатах.

По результатам расчетов необходимо заполнить таблицу 3, используя отчет о финансовых результатах торгового предприятия, сделать выводы.

Таблица 3 – Уровень динамика финансовых результатов

Показатель	Абсолютные величины				Относительные величины		
	Базисный год, тыс.руб.	Отчетный год, тыс.руб.	Отклонение, тыс.руб.	Темп изменения, %	Китогубаланса базисного года, %	Китогубаланса отчетного года, %	Отклонение, тыс.руб.
Выручка							
Себестоимость продаж							
Валовая прибыль							
Коммерческиерасходы							
Управленческиерасходы							
Прибыльотпродаж							
Процентыкполучению							
Процентыкуплате							
Прочиедоходы							
Прочиерасходы							
Прибыль (убыток) доналогообложения							
Налог на прибыль							
Чистаяприбыль(убыток)							

По данным таблицы 3 нужно и построить диаграмму и написать выводы.

Пример:

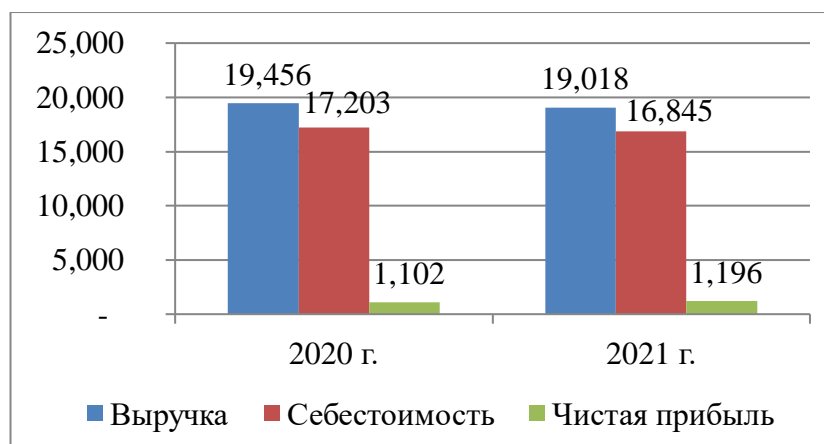


Рисунок 3 – Изменение показателей выручки, себестоимости и чистой прибыли

### 3.4 Анализ ликвидности, платежеспособности и финансовой устойчивости

Ликвидность актива – его способность превращаться в денежные средства.

Ликвидность бухгалтерского баланса – наличие оборотных средств в размере, достаточном для погашения краткосрочных обязательств.

Для определения ликвидности баланса активы и пассивы баланса группируются: активы – по степени их ликвидности, пассивы – по степени их срочности. Группировка активов и пассивов представлена в таблице 4

Таблица 4 - Группировка активов и пассивов баланса

АКТИВ	ПАССИВ
<p>A1 Наиболее ликвидные:</p> <ul style="list-style-type: none"> <li>- денежные средства</li> <li>- краткосрочные финансовые вложения</li> </ul>	<p>П1 Наиболее срочные пассивы</p> <ul style="list-style-type: none"> <li>- кредиторская задолженность</li> </ul>
<p>A2 Быстрореализуемые активы:</p> <ul style="list-style-type: none"> <li>- краткосрочная дебиторская задолженность</li> </ul>	<p>П2 Краткосрочные пассивы</p> <ul style="list-style-type: none"> <li>- краткосрочные кредиты и займы</li> <li>- задолженность участникам по выплатам доходов</li> <li>- прочие краткосрочные пассивы</li> </ul>
<p>A3 Медленно реализуемые активы:</p> <ul style="list-style-type: none"> <li>- запасы и затраты</li> <li>- налог на добавленную стоимость</li> <li>- долгосрочная дебиторская задолженность</li> <li>- прочие оборотные активы</li> </ul>	<p>П3 Долгосрочные пассивы</p> <ul style="list-style-type: none"> <li>- долгосрочные кредиты и займы</li> <li>- доходы будущих периодов</li> <li>- резервы предстоящих расходов и платежей</li> </ul>
<p>A4 Трудно реализуемые активы:</p> <ul style="list-style-type: none"> <li>- внеоборотные активы</li> </ul>	<p>П4 Постоянные пассивы</p> <ul style="list-style-type: none"> <li>- источники собственных средств</li> </ul>

Баланс считается ликвидным, если  $A1 \geq P1$ ,  $A2 \geq P2$ ,  $A3 \geq P3$ ,  $A4 \leq P4$ .

Результаты группировки сводятся в таблице 5, делается вывод о состоянии ликвидности бухгалтерского баланса.

Таблица 5 – Группировка активов и пассивов для анализа ликвидности

Актив	Сумма, тыс.руб.		Пассив	Сумма, тыс.руб.		Платежный излишек (+), недостаток (-)	
	Базисный год	Отчетный год		Базисный год	Отчетный год	Базисный год	Отчетный год
A1			П1				
A2			П2				
A3			П3				
A4			П4				

Финансовая устойчивость организации характеризуется состоянием финансовых ресурсов, обеспечивающих бесперебойный расширенный процесс производства и реализации продукции на основе роста прибыли.

Платежеспособность характеризует возможности организации своевременно расплачиваться по своим обязательствам.

Система показателей, используемая для анализа платежеспособности и финансовой устойчивости организации представлена в таблице 6.

Таблица 6 – Показатели, характеризующие платежеспособность и финансовую устойчивость организации

Показатель и его формула	Характеристика показателя
<p>Коэффициент соотношения заемных и собственных средств = <math>\frac{\text{Заемные средства}}{\text{Собственные средства}} \times 100, \%</math></p>	<p>Характеризует обеспеченность заемных средств собственными средствами, т.е. гарантию возврата долга. Рекомендуемое значение меньше или равно 100%.</p>
<p>Коэффициент автономии = <math>\frac{\text{собственные средства}}{\text{валюта баланса}} \times 100, \%</math></p>	<p>Характеризует степень независимости от внешних источников финансирования. Рекомендуемое значение 50%.</p>

Показатель и его формула	Характеристика показателя
<p>Коэффициент финансовой стабильности = <math>\frac{\text{источники собственных средств и долгосрочные обязательства}}{\text{валюта баланса}} \times 100, \%</math></p>	<p>Характеризует долю источников финансирования, используемых организацией длительное время. Рекомендуемое значение 50%- 60%.</p>
<p>Чистые активы (активы, участвующие в расчете минус обязательства, участвующие в расчете), тыс. рублей.  Активы, участвующие в расчете, - внеоборотные и оборотные активы, за исключением задолженности участников (учредителей) по их вкладам в уставный капитал и балансовой стоимости собственных акций, выкупленных у акционеров.  Обязательства, участвующие в расчете, - целевые финансирования и поступления, долгосрочные и краткосрочные обязательства, кроме суммы, отраженной по статье «Доходы будущих периодов».</p>	<p>Характеризует ликвидность организации. Чистые активы должны быть больше уставного капитала. Негативная тенденция – снижение показателя</p>
<p>Оборотный капитал (краткосрочные активы, участвующие в расчете минус краткосрочные обязательства, участвующие в расчете), тыс. рублей.</p>	<p>Характеризует дефицит (в случае отрицательного значения) или профицит краткосрочных активов над краткосрочными обязательствами. Негативная тенденция – снижение показателя.</p>
<p>Коэффициент абсолютной ликвидности = <math>\frac{\text{денежные средства, краткосрочные финансовые вложения}}{\text{краткосрочные обязательства}} \times 100, \%</math></p>	<p>Характеризует, какая часть краткосрочных обязательств может быть погашена на конкретную дату. Рекомендуемое значение 20%.</p>
<p>Коэффициент ликвидности = <math>\frac{\text{денежные средства, краткосрочные финансовые вложения, краткосрочная дебиторская задолженность}}{\text{краткосрочные обязательства}} \times 100, \%</math></p>	<p>Характеризует, какая часть краткосрочных обязательств может быть погашена за счет денежных средств и ожидаемых поступлений. Рекомендуемое значение 80%- 100%.</p>



Показатель и его формула	Характеристика показателя
Коэффициент текущей ликвидности = $\frac{\text{краткосрочные активы}}{\text{краткосрочные обязательства}} \times 100, \%$	Характеризует в какой степени оборотные активы покрывают краткосрочные обязательства. Рекомендуемое значение 200%.

Рассчитанные показатели вносятся в таблицу 7.

Таблица 7 – Показатели платежеспособности и финансовой устойчивости

Показатель	Базисный год	Отчетный год
Коэффициент соотношения заемных и собственных средств, %		
Коэффициент автономии, %		
Коэффициент финансовой стабильности, %		
Чистые активы, тыс.руб.		
Оборотный капитал, тыс.руб.		
Коэффициент абсолютной ликвидности, %		
Коэффициент ликвидности, %		
Коэффициент текущей ликвидности, %		

По рассчитанным показателям делается вывод о платежеспособности и финансовой устойчивости торгового предприятия.

### 3.5 Анализ финансовых результатов торгового предприятия

Результаты финансово-хозяйственной деятельности организации оцениваются с помощью следующих абсолютных и относительных показателей:

- прибыль (убыток) от продаж, полученная за период,
- прибыль (убыток) до налогообложения, полученная за период,
- чистая прибыль (непокрытый убыток), полученная за период,
- показатели рентабельности (убыточности).

Показатели рентабельности (убыточности) характеризуют эффективность использования активов и источников их формирования:

1. Рентабельность активов – отношение прибыли (убытка) до налогообложения к стоимости активов,
2. Рентабельность (убыточность) активов (группы активов) чистая – отношение чистой прибыли (непокрытого убытка) за период к стоимости активов,

3. Рентабельность (убыточность) продаж общая – отношение прибыли (убытка) от продаж к выручке от продаж;

4. Рентабельность продаж чистая – отношение чистой прибыли (непокрытого убытка) за период к выручке от продаж.

Необходимо отметить, что показатели рентабельности (убыточности), характеризующие эффективность использования чистой прибыли, важны в основном для кредиторов и акционеров организации.

Для органов государственной власти – имеют значения общие показатели рентабельности, с точки зрения, взаимосвязи финансового состояния организаций и формирования бюджета.

Рассчитанные показатели вносятся в таблицу:

Таблица 6 - Финансовые результаты торгового предприятия

Показатели	Базисный год	Отчетный год
Прибыль от продаж, тыс. руб.		
Прибыль до налогообложения, тыс.руб.		
Чистая прибыль, тыс.руб.		
Рентабельность активов, %		
Рентабельность активов чистая, %		
Рентабельность продаж общая, %		
Рентабельность продаж чистая, %		

По рассчитанным показателям делается вывод. Положительной тенденцией является рост прибыли и рентабельности.

## СПИСОК РЕКОМЕНДУЕМОЙ ЛИТЕРАТУРЫ

1. Васильева, Л. С., Анализ хозяйственной деятельности: Учебник. — Москва: КноРус, 2023. — 606 с.
2. Качкова, О. Е., Экономический анализ хозяйственной деятельности: Учебник. — Москва: КноРус, 2020. — 360 с.
3. Комплексный экономический анализ хозяйственной деятельности: Учебник / О. И. Аверина, Н. А. Горбунова, В. В. Давыдова [и др.]. — Москва: КноРус, 2023. — 430 с.
4. Косорукова, И. В., Анализ финансово-хозяйственной деятельности: Учебник. — Москва: КноРус, 2022. — 341 с.
5. Криштафович, В. И., Оценка качества товаров и основы экспертизы: Учебник. — Москва: КноРус, 2022. — 167 с.
6. Организация и проведение экономической и маркетинговой деятельности: Учебник/ С. А. Ганина, О. В. Глинкина, Т. Р. Зеленина [и др.]; под общ. ред. Т. А. Шпилькиной, О. В. Глинкиной. — Москва : КноРус, 2023. — 391 с.
7. Сосненко Л.С. Комплексный экономический анализ хозяйственной деятельности: Учебное пособие. — Москва: КноРус, 2016. — 252 с.
8. Туктарова, Л. Р., Анализ и диагностика финансово-хозяйственной деятельности предприятия: Учебное пособие. — Москва: КноРус, 2023. — 505 с.
9. Хазанович, Э. С., Анализ финансово-хозяйственной деятельности: Учебник. — Москва: КноРус, 2023. — 271 с.
10. Хромых, Н. А., Анализ и диагностика финансово-хозяйственной деятельности. Сборник практических заданий: Учебное пособие. — Москва: Русайнс, 2021. — 242 с.

**Приложение А**  
**Исходные данные для выполнения расчетной части**  
**Вариант 1**  
**Бухгалтерский баланс**

<i>Наименование показателя</i>	<i>Код строки</i>	<i>На 31 декабря 2021 года</i>	<i>На 31 декабря 2020 года</i>	<i>На 31 декабря 2019 года</i>
<b>АКТИВ</b>				
<b>I. ВНЕОБОРОТНЫЕ АКТИВЫ</b>				
Нематериальные активы	1110	30	-	-
Основные средства	1150	1 762	474	758
Итого по разделу I	1100	1 792	474	758
<b>II. ОБОРОТНЫЕ АКТИВЫ</b>				
Запасы	1210	541	1 052	250
Налог на добавленную стоимость по приобретенным ценностям	1220	825	337	186
Дебиторская задолженность	1230	5 094	2 735	1 680
Финансовые вложения (за исключением денежных эквивалентов)	1240	1 050	1 050	400
Денежные средства и денежные эквиваленты	1250	851	259	306
Итого по разделу II	1200	8 361	5 432	2 822
<b>БАЛАНС</b>	<b>1600</b>	<b>10 153</b>	<b>5 906</b>	<b>3 581</b>
<b>ПАССИВ</b>				
<b>III. КАПИТАЛ И РЕЗЕРВЫ</b>				
Уставный капитал (складочный капитал, уставный фонд, вклады товарищей)	1310	10	10	10
Нераспределенная прибыль (непокрытый убыток)	1370	303	-24	145
Итого по разделу III	1300	313	-14	155
<b>IV. ДОЛГОСРОЧНЫЕ ОБЯЗАТЕЛЬСТВА</b>				
Заемные средства	1410	1 793	2 541	300
Прочие обязательства	1450	2 087	528	884
Итого по разделу IV	1400	3 880	3 069	1 184
<b>V. КРАТКОСРОЧНЫЕ ОБЯЗАТЕЛЬСТВА</b>				
Заемные средства	1510	51	51	51
Кредиторская задолженность	1520	5 909	2 801	2 191
Итого по разделу V	1500	5 960	2 852	2 242
<b>БАЛАНС</b>	<b>1700</b>	<b>10 153</b>	<b>5 906</b>	<b>3 581</b>
<b>Отчет о финансовых результатах</b>				
<i>Наименование показателя</i>	<i>Код строки</i>	<i>За 2021 год</i>	<i>За 2020 год</i>	
Выручка	2110	26 620	22 041	
Себестоимость продаж	2120	(21 929)	(18 531)	
Валовая прибыль (убыток)	2100	4 691	3 510	
Коммерческие расходы	2210	(81)	(214)	
Управленческие расходы	2220	(3 612)	(3 111)	
Прибыль (убыток) от продаж	2200	998	185	
Проценты к уплате	2330	(322)	(170)	
Прочие доходы	2340	156	-	
Прочие расходы	2350	(375)	(181)	
<b>Прибыль (убыток) до налогообложения</b>	<b>2300</b>	<b>457</b>	<b>-166</b>	
Налог на прибыль	2410	-130	-3	
в т.ч. текущий налог на прибыль	2411	(130)	(3)	
<b>Чистая прибыль (убыток)</b>	<b>2400</b>	<b>327</b>	<b>-169</b>	

**Вариант 2**  
**Бухгалтерский баланс**

<i>Наименование показателя</i>	<i>Код строки</i>	<i>На 31 декабря 2021 года</i>	<i>На 31 декабря 2020 года</i>
<b>АКТИВ</b>			
<b>I. ВНЕОБОРОТНЫЕ АКТИВЫ</b>			
Основные средства	1150	0	12
Итого по разделу I	1100	0	12
<b>II. ОБОРОТНЫЕ АКТИВЫ</b>			
Дебиторская задолженность	1230	38	25
Денежные средства и денежные эквиваленты	1250	59	82
Итого по разделу II	1200	96	107
<b>БАЛАНС</b>	1600	96	119
<b>ПАССИВ</b>			
<b>III. КАПИТАЛ И РЕЗЕРВЫ</b>			
Уставный капитал (складочный капитал, уставный фонд, вклады товарищей)	1310	10	10
Нераспределенная прибыль (непокрытый убыток)	1370	-469	-522
Итого по разделу III	1300	-459	-512
<b>IV. ДОЛГОСРОЧНЫЕ ОБЯЗАТЕЛЬСТВА</b>			
Заемные средства	1410	266	0
Итого по разделу IV	1400	266	0
<b>V. КРАТКОСРОЧНЫЕ ОБЯЗАТЕЛЬСТВА</b>			
Заемные средства	1510	285	485
Кредиторская задолженность	1520	4	146
Итого по разделу V	1500	289	631
<b>БАЛАНС</b>	1700	96	119

**Отчет о финансовых результатах**

<i>Наименование показателя</i>	<i>Код строки</i>	<i>За 2021 год</i>	<i>За 2020 год</i>
Выручка	2110	0	273
Себестоимость продаж	2120	(13)	(767)
Валовая прибыль (убыток)	2100	-13	-494
Прибыль (убыток) от продаж	2200	-13	-494
Прочие доходы	2340	72	0
Прочие расходы	2350	(3)	(287)
<b>Прибыль (убыток) до налогообложения</b>	2300	56	-781
Налог на прибыль	2410	3	0
<b>Чистая прибыль (убыток)</b>	2400	53	-781

**Вариант 3**  
**Бухгалтерский баланс**

<i>Наименование показателя</i>	<i>Код строки</i>	<i>На 31 декабря 2021 года</i>	<i>На 31 декабря 2020 года</i>
<b>АКТИВ</b>			
<b>I. ВНЕОБОРОТНЫЕ АКТИВЫ</b>			
Основные средства	1150	330	345
Итого по разделу I	1100	330	345
<b>II. ОБОРОТНЫЕ АКТИВЫ</b>			
Дебиторская задолженность	1230	15	44
Денежные средства и денежные эквиваленты	1250	57	60
Итого по разделу II	1200	72	104
<b>БАЛАНС</b>	1600	402	449
<b>ПАССИВ</b>			
<b>III. КАПИТАЛ И РЕЗЕРВЫ</b>			
Уставный капитал (складочный капитал, уставный фонд, вклады товарищей)	1310	10	10
Переоценка внеоборотных активов	1340	75	75
Нераспределенная прибыль (непокрытый убыток)	1370	172	124
Итого по разделу III	1300	257	209
<b>V. КРАТКОСРОЧНЫЕ ОБЯЗАТЕЛЬСТВА</b>			
Кредиторская задолженность	1520	145	240
Итого по разделу V	1500	145	240
<b>БАЛАНС</b>	1700	402	449

**Отчет о финансовых результатах**

<i>Наименование показателя</i>	<i>Код строки</i>	<i>За 2021 год</i>	<i>За 2020 год</i>
Выручка	2110	2 829	2 692
Себестоимость продаж	2120	(2 604)	(2 339)
Валовая прибыль (убыток)	2100	225	353
Управленческие расходы	2220	(118)	(677)
Прибыль (убыток) от продаж	2200	107	-324
Прочие доходы	2340	0	353
Прочие расходы	2350	(102)	(39)
<b>Прибыль (убыток) до налогообложения</b>	2300	5	-10
Налог на прибыль	2410	-28	-28
в т.ч. текущий налог на прибыль	2411	(28)	(28)
Прочее	2460	0	-256
<b>Чистая прибыль (убыток)</b>	2400	-23	-294

**Вариант 4**  
**Бухгалтерский баланс**

Наименование показателя	Код строки	На 31 декабря 2021 года	На 31 декабря 2020 года
<b>АКТИВ</b>			
<b>I. ВНЕОБОРОТНЫЕ АКТИВЫ</b>			
Основные средства	1150	2 771	620
Итого по разделу I	1100	2 771	620
<b>II. ОБОРОТНЫЕ АКТИВЫ</b>			
Запасы	1210	103 953	13 796
Налог на добавленную стоимость по приобретенным ценностям	1220	1	9
Дебиторская задолженность	1230	59 172	306
Финансовые вложения (за исключением денежных эквивалентов)	1240	2 646	0
Денежные средства и денежные эквиваленты	1250	13 382	19 153
Итого по разделу II	1200	179 155	33 265
<b>БАЛАНС</b>	<b>1600</b>	<b>181 925</b>	<b>33 885</b>
<b>ПАССИВ</b>			
<b>III. КАПИТАЛ И РЕЗЕРВЫ</b>			
Уставный капитал (складочный капитал, уставный фонд, вклады товарищей)	1310	100	100
Нераспределенная прибыль (непокрытый убыток)	1370	1 976	92
Итого по разделу III	1300	2 076	192
<b>V. КРАТКОСРОЧНЫЕ ОБЯЗАТЕЛЬСТВА</b>			
Кредиторская задолженность	1520	179 849	33 693
Итого по разделу V	1500	179 849	33 693
<b>БАЛАНС</b>	<b>1700</b>	<b>181 925</b>	<b>33 885</b>

**Отчет о финансовых результатах**

Наименование показателя	Код строки	За 2021 год	За 2020 год
Выручка	2110	770 883	104 204
Себестоимость продаж	2120	(577 013)	(74 155)
Валовая прибыль (убыток)	2100	193 870	30 049
Коммерческие расходы	2210	(180 241)	(28 369)
Прибыль (убыток) от продаж	2200	13 629	1 680
Проценты к получению	2320	30	7
Прочие доходы	2340	11	11
Прочие расходы	2350	(11 096)	(1 507)
Прибыль (убыток) до налогообложения	2300	2 574	191
Налог на прибыль	2410	690	98
Чистая прибыль (убыток)	2400	1 884	93

**Вариант 5**  
**Бухгалтерский баланс**

<i>Наименование показателя</i>	<i>Код строки</i>	<i>На 31 декабря 2021 года</i>	<i>На 31 декабря 2020 года</i>
<b>АКТИВ</b>			
<b>I. ВНЕОБОРОТНЫЕ АКТИВЫ</b>			
Основные средства	1150	27	119
Итого по разделу I	1100	27	119
<b>II. ОБОРОТНЫЕ АКТИВЫ</b>			
Запасы	1210	0	129
Дебиторская задолженность	1230	2 388	9 781
Финансовые вложения (за исключением денежных эквивалентов)	1240	900	0
Денежные средства и денежные эквиваленты	1250	571	1 256
Прочие оборотные активы	1260	72	0
Итого по разделу II	1200	3 930	11 166
<b>БАЛАНС</b>	<b>1600</b>	<b>3 957</b>	<b>11 285</b>
<b>ПАССИВ</b>			
<b>III. КАПИТАЛ И РЕЗЕРВЫ</b>			
Уставный капитал (складочный капитал, уставный фонд, вклады товарищей)	1310	13	13
Нераспределенная прибыль (непокрытый убыток)	1370	1 683	1 439
Итого по разделу III	1300	1 696	1 452
<b>V. КРАТКОСРОЧНЫЕ ОБЯЗАТЕЛЬСТВА</b>			
Кредиторская задолженность	1520	2 261	9 833
Итого по разделу V	1500	2 261	9 833
<b>БАЛАНС</b>	<b>1700</b>	<b>3 957</b>	<b>11 285</b>

**Отчет о финансовых результатах**

<i>Наименование показателя</i>	<i>Код строки</i>	<i>За 2021 год</i>	<i>За 2020 год</i>
Выручка	2110	11 988	8 488
Себестоимость продаж	2120	(11 279)	(7 491)
Валовая прибыль (убыток)	2100	709	997
Управленческие расходы	2220	(1 026)	(889)
Прибыль (убыток) от продаж	2200	-317	108
Прочие доходы	2340	650	4 706
Прочие расходы	2350	(29)	(4 677)
<b>Прибыль (убыток) до налогообложения</b>	<b>2300</b>	<b>304</b>	<b>137</b>
Налог на прибыль	2410	61	27
<b>Чистая прибыль (убыток)</b>	<b>2400</b>	<b>243</b>	<b>110</b>



**Вариант 6**  
**Бухгалтерский баланс**

<i>Наименование показателя</i>	<i>Код строки</i>	<i>На 31 декабря 2021 года</i>	<i>На 31 декабря 2020 года</i>
<b>АКТИВ</b>			
<b>I. ВНЕОБОРОТНЫЕ АКТИВЫ</b>			
Основные средства	1150	41 752	35 882
Прочие внеоборотные активы	1190	0	-
<b>Итого по разделу I</b>	<b>1100</b>	<b>41 752</b>	<b>35 882</b>
<b>II. ОБОРОТНЫЕ АКТИВЫ</b>			
Запасы	1210	73 664	66 850
Налог на добавленную стоимость по приобретенным ценностям	1220	83	352
Дебиторская задолженность	1230	31 469	28 782
Денежные средства и денежные эквиваленты	1250	104	58
<b>Итого по разделу II</b>	<b>1200</b>	<b>105 320</b>	<b>96 042</b>
<b>БАЛАНС</b>	<b>1600</b>	<b>147 072</b>	<b>131 924</b>
<b>ПАССИВ</b>			
<b>III. КАПИТАЛ И РЕЗЕРВЫ</b>			
Уставный капитал (складочный капитал, уставный фонд, вклады товарищей)	1310	22	22
Нераспределенная прибыль (непокрытый убыток)	1370	825	508
<b>Итого по разделу III</b>	<b>1300</b>	<b>847</b>	<b>530</b>
<b>IV. ДОЛГОСРОЧНЫЕ ОБЯЗАТЕЛЬСТВА</b>			
Заемные средства	1410	95 442	104 098
Прочие обязательства	1450	8 111	-
<b>Итого по разделу IV</b>	<b>1400</b>	<b>103 553</b>	<b>104 098</b>
<b>V. КРАТКОСРОЧНЫЕ ОБЯЗАТЕЛЬСТВА</b>			
Заемные средства	1510	17 055	13 789
Кредиторская задолженность	1520	25 617	13 507
<b>Итого по разделу V</b>	<b>1500</b>	<b>42 672</b>	<b>27 296</b>
<b>БАЛАНС</b>	<b>1700</b>	<b>147 072</b>	<b>131 924</b>

**Отчет о финансовых результатах**

<i>Наименование показателя</i>	<i>Код строки</i>	<i>За 2021 год</i>	<i>За 2020 год</i>
Выручка	2110	270 973	286 705
Себестоимость продаж	2120	(225 692)	(262 223)
Валовая прибыль (убыток)	2100	45 281	24 482
Коммерческие расходы	2210	(9 997)	(2 442)
Управленческие расходы	2220	(13 229)	(6 656)
Прибыль (убыток) от продаж	2200	22 055	15 384
Проценты к уплате	2330	(18 233)	(19 596)
Прочие доходы	2340	62 587	7 178
Прочие расходы	2350	(66 014)	(2 884)
<b>Прибыль (убыток) до налогообложения</b>	<b>2300</b>	<b>395</b>	<b>82</b>
Налог на прибыль	2410	-79	-17
<b>Чистая прибыль (убыток)</b>	<b>2400</b>	<b>316</b>	<b>65</b>

## Вариант 7

### Бухгалтерский баланс

<i>Наименование показателя</i>	<i>Код строки</i>	<i>На 31 декабря 2021 года</i>	<i>На 31 декабря 2020 года</i>
<b>АКТИВ</b>			
<b>I. ВНЕОБОРОТНЫЕ АКТИВЫ</b>			
Основные средства	1150	1 888	2 542
Итого по разделу I	1100	1 888	2 542
<b>II. ОБОРОТНЫЕ АКТИВЫ</b>			
Запасы	1210	253	152
Дебиторская задолженность	1230	301	255
Финансовые вложения (за исключением денежных эквивалентов)	1240	3 750	3 800
Денежные средства и денежные эквиваленты	1250	90	703
Прочие оборотные активы	1260	51	45
Итого по разделу II	1200	4 445	4 955
<b>БАЛАНС</b>	1600	6 333	7 497
<b>ПАССИВ</b>			
<b>III. КАПИТАЛ И РЕЗЕРВЫ</b>			
Уставный капитал (складочный капитал, уставный фонд, вклады товарищей)	1310	10	10
Нераспределенная прибыль (непокрытый убыток)	1370	6 275	6 364
Итого по разделу III	1300	6 285	6 374
<b>V. КРАТКОСРОЧНЫЕ ОБЯЗАТЕЛЬСТВА</b>			
Заемные средства	1510	0	700
Кредиторская задолженность	1520	3	423
Прочие обязательства	1550	46	0
Итого по разделу V	1500	49	1 123
<b>БАЛАНС</b>	1700	6 333	7 497

### Отчет о финансовых результатах

<i>Наименование показателя</i>	<i>Код строки</i>	<i>За 2021 год</i>	<i>За 2020 год</i>
Выручка	2110	1 835	3 531
Себестоимость продаж	2120	(0)	(91)
Валовая прибыль (убыток)	2100	1 835	3 440
Управленческие расходы	2220	(2 156)	(1 923)
Прибыль (убыток) от продаж	2200	-321	1 517
Проценты к получению	2320	491	0
Прочие доходы	2340	0	1 894
Прочие расходы	2350	(260)	(738)
<b>Прибыль (убыток) до налогообложения</b>	2300	-90	2 673
Налог на прибыль	2410	0	535
<b>Чистая прибыль (убыток)</b>	2400	-90	2 138

**Вариант 8**  
**Бухгалтерский баланс**

<i>Наименование показателя</i>	<i>Код строки</i>	<i>На 31 декабря 2021 года</i>	<i>На 31 декабря 2020 года</i>
<b>АКТИВ</b>			
<b>I. ВНЕОБОРОТНЫЕ АКТИВЫ</b>			
Основные средства	1150	0	206
Итого по разделу I	1100	0	206
<b>II. ОБОРОТНЫЕ АКТИВЫ</b>			
Запасы	1210	5 241	11 242
Дебиторская задолженность	1230	1 579	4 684
Финансовые вложения (за исключением денежных эквивалентов)	1240	0	82
Денежные средства и денежные эквиваленты	1250	7	0
Прочие оборотные активы	1260	25	141
Итого по разделу II	1200	6 852	16 149
<b>БАЛАНС</b>	1600	6 852	16 355
<b>ПАССИВ</b>			
<b>III. КАПИТАЛ И РЕЗЕРВЫ</b>			
Уставный капитал (складочный капитал, уставный фонд, вклады товарищей)	1310	11	11
Нераспределенная прибыль (непокрытый убыток)	1370	446	2 903
Итого по разделу III	1300	457	2 914
<b>IV. ДОЛГОСРОЧНЫЕ ОБЯЗАТЕЛЬСТВА</b>			
Отложенные налоговые обязательства	1420	0	3
Итого по разделу IV	1400	0	3
<b>V. КРАТКОСРОЧНЫЕ ОБЯЗАТЕЛЬСТВА</b>			
Заемные средства	1510	0	5 945
Кредиторская задолженность	1520	6 395	7 493
Итого по разделу V	1500	6 395	13 438
<b>БАЛАНС</b>	1700	6 852	16 355

**Отчет о финансовых результатах**

<i>Наименование показателя</i>	<i>Код строки</i>	<i>За 2021 год</i>	<i>За 2020 год</i>
Выручка	2110	4 466	77 158
Себестоимость продаж	2120	(5 831)	(65 110)
Валовая прибыль (убыток)	2100	-1 365	12 048
Управленческие расходы	2220	(3 200)	(9 218)
Прибыль (убыток) от продаж	2200	-4 565	2 830
Проценты к получению	2320	0	62
Проценты к уплате	2330	(834)	(0)
Прочие доходы	2340	7 308	4 079
Прочие расходы	2350	(4 369)	(5 383)
<b>Прибыль (убыток) до налогообложения</b>	2300	-2 460	1 588
Налог на прибыль	2410	0	344
<b>Чистая прибыль (убыток)</b>	2400	-2 457	1 241

**Вариант 9**  
**Бухгалтерский баланс**

<i>Наименование показателя</i>	<i>Код строки</i>	<i>На 31 декабря 2021 года</i>	<i>На 31 декабря 2020 года</i>
<b>АКТИВ</b>			
<b>I. ВНЕОБОРОТНЫЕ АКТИВЫ</b>			
Основные средства	1150	77 724	94 414
Прочие внеоборотные активы	1190	0	339
Итого по разделу I	1100	77 724	94 753
<b>II. ОБОРОТНЫЕ АКТИВЫ</b>			
Запасы	1210	85	0
Дебиторская задолженность	1230	29 140	15 819
Денежные средства и денежные эквиваленты	1250	6	1 136
Итого по разделу II	1200	29 231	16 955
<b>БАЛАНС</b>	1600	106 955	111 708
<b>ПАССИВ</b>			
<b>III. КАПИТАЛ И РЕЗЕРВЫ</b>			
Уставный капитал (складочный капитал, уставный фонд, вклады товарищей)	1310	36	36
Нераспределенная прибыль (непокрытый убыток)	1370	72 154	70 950
Итого по разделу III	1300	72 190	70 986
<b>IV. ДОЛГОСРОЧНЫЕ ОБЯЗАТЕЛЬСТВА</b>			
Заемные средства	1410	26 086	31 124
Итого по разделу IV	1400	26 086	31 124
<b>V. КРАТКОСРОЧНЫЕ ОБЯЗАТЕЛЬСТВА</b>			
Кредиторская задолженность	1520	8 679	9 598
Итого по разделу V	1500	8 679	9 598
<b>БАЛАНС</b>	1700	106 955	111 708

**Отчет о финансовых результатах**

<i>Наименование показателя</i>	<i>Код строки</i>	<i>За 2021 год</i>	<i>За 2020 год</i>
Выручка	2110	40 185	60 743
Себестоимость продаж	2120	(0)	(23 012)
Валовая прибыль (убыток)	2100	40 185	37 731
Коммерческие расходы	2210	(35 031)	(0)
Прибыль (убыток) от продаж	2200	5 154	37 731
Проценты к уплате	2330	(3 483)	(5 842)
Прочие доходы	2340	0	1 671
Прочие расходы	2350	(263)	(404)
<b>Прибыль (убыток) до налогообложения</b>	2300	1 408	33 156
Налог на прибыль	2460	-204	-440
<b>Чистая прибыль (убыток)</b>	2400	1 204	32 716

**Вариант 10**

**Бухгалтерский баланс**

<i>Наименование показателя</i>	<i>Код строки</i>	<i>На 31 декабря 2021 года</i>	<i>На 31 декабря 2020 года</i>
<b>АКТИВ</b>			
<b>I. ВНЕОБОРОТНЫЕ АКТИВЫ</b>			
Основные средства	1150	6 795	6 795
Отложенные налоговые активы	1180	266	0
Итого по разделу I	1100	7 061	6 795
<b>II. ОБОРОТНЫЕ АКТИВЫ</b>			
Дебиторская задолженность	1230	0	29
Денежные средства и денежные эквиваленты	1250	6	28
Итого по разделу II	1200	6	57
<b>БАЛАНС</b>	1600	7 067	6 852
<b>ПАССИВ</b>			
<b>III. КАПИТАЛ И РЕЗЕРВЫ</b>			
Уставный капитал (складочный капитал, уставный фонд, вклады товарищей)	1310	10	10
Добавочный капитал (без переоценки)	1350	6 795	6 795
Резервный капитал	1360	47	0
Нераспределенная прибыль (непокрытый убыток)	1370	7	47
Итого по разделу III	1300	6 859	6 852
<b>IV. ДОЛГОСРОЧНЫЕ ОБЯЗАТЕЛЬСТВА</b>			
Заемные средства	1410	207	0
Отложенные налоговые обязательства	1420	1	0
Итого по разделу IV	1400	208	0
<b>БАЛАНС</b>	1700	7 067	6 852

**Отчет о финансовых результатах**

<i>Наименование показателя</i>	<i>Код строки</i>	<i>За 2021 год</i>	<i>За 2020 год</i>
Выручка	2110	34	1 750
Себестоимость продаж	2120	(26)	(1 689)
Валовая прибыль (убыток)	2100	8	61
Прибыль (убыток) от продаж	2200	8	61
<b>Прибыль (убыток) до налогообложения</b>	2300	8	61
Налог на прибыль	2410	1	14
<b>Чистая прибыль (убыток)</b>	2400	7	47

**Вариант 11**  
**Бухгалтерский баланс**

<i>Наименование показателя</i>	<i>Код строки</i>	<i>На 31 декабря 2021 года</i>	<i>На 31 декабря 2020 года</i>
<b>АКТИВ</b>			
<b>I. ВНЕОБОРОТНЫЕ АКТИВЫ</b>			
Основные средства	1150	4 531	907
Итого по разделу I	1100	4 531	907
<b>II. ОБОРОТНЫЕ АКТИВЫ</b>			
Запасы	1210	8 208	6 499
Налог на добавленную стоимость по приобретенным ценностям	1220	0	49
Дебиторская задолженность	1230	2 376	4 238
Финансовые вложения (за исключением денежных эквивалентов)	1240	0	2
Денежные средства и денежные эквиваленты	1250	391	75
Прочие оборотные активы	1260	44	0
Итого по разделу II	1200	11 019	10 863
<b>БАЛАНС</b>	1600	15 550	11 770
<b>ПАССИВ</b>			
<b>III. КАПИТАЛ И РЕЗЕРВЫ</b>			
Уставный капитал (складочный капитал, уставный фонд, вклады товарищей)	1310	10	10
Нераспределенная прибыль (непокрытый убыток)	1370	842	570
Итого по разделу III	1300	852	580
<b>V. КРАТКОСРОЧНЫЕ ОБЯЗАТЕЛЬСТВА</b>			
Заемные средства	1510	913	71
Кредиторская задолженность	1520	13 574	10 908
Доходы будущих периодов	1530	211	211
Итого по разделу V	1500	14 698	11 190
<b>БАЛАНС</b>	1700	15 550	11 770
<b>Отчет о финансовых результатах</b>			
<i>Наименование показателя</i>	<i>Код строки</i>	<i>За 2021 год</i>	<i>За 2020 год</i>
Выручка	2110	32 087	17 752
Себестоимость продаж	2120	(20 904)	(11 718)
Валовая прибыль (убыток)	2100	11 183	6 034
Коммерческие расходы	2210	(4 692)	(3 786)
Управленческие расходы	2220	(5 979)	(1 696)
Прибыль (убыток) от продаж	2200	512	552
Проценты к уплате	2330	(0)	(2)
Прочие доходы	2340	4	0
Прочие расходы	2350	(168)	(80)
<b>Прибыль (убыток) до налогообложения</b>	2300	348	470
Налог на прибыль	2410	77	88
<b>Чистая прибыль (убыток)</b>	2400	271	382

**Вариант 12**  
**Бухгалтерский баланс**

<i>Наименование показателя</i>	<i>Код строки</i>	<i>На 31 декабря 2021 года</i>	<i>На 31 декабря 2020 года</i>
<b>АКТИВ</b>			
<b>I. ВНЕОБОРОТНЫЕ АКТИВЫ</b>			
Основные средства	1150	7 090	9 514
Итого по разделу I	1100	7 090	9 514
<b>II. ОБОРОТНЫЕ АКТИВЫ</b>			
Запасы	1210	340	2 192
Налог на добавленную стоимость по приобретенным ценностям	1220	0	728
Дебиторская задолженность	1230	21 451	11 962
Денежные средства и денежные эквиваленты	1250	4 769	6 458
Прочие оборотные активы	1260	0	441
Итого по разделу II	1200	26 560	21 780
<b>БАЛАНС</b>	1600	33 650	31 294
<b>ПАССИВ</b>			
<b>III. КАПИТАЛ И РЕЗЕРВЫ</b>			
Уставный капитал (складочный капитал, уставный фонд, вклады товарищей)	1310	10	10
Нераспределенная прибыль (непокрытый убыток)	1370	13 082	6 930
Итого по разделу III	1300	13 092	6 940
<b>IV. ДОЛГОСРОЧНЫЕ ОБЯЗАТЕЛЬСТВА</b>			
Прочие обязательства	1450	0	2 644
Итого по разделу IV	1400	0	2 644
<b>V. КРАТКОСРОЧНЫЕ ОБЯЗАТЕЛЬСТВА</b>			
Кредиторская задолженность	1520	20 558	21 710
Итого по разделу V	1500	20 558	21 710
<b>БАЛАНС</b>	1700	33 650	31 294
<b>Отчет о финансовых результатах</b>			
<i>Наименование показателя</i>	<i>Код строки</i>	<i>За 2021 год</i>	<i>За 2020 год</i>
Выручка	2110	44 042	44 079
Себестоимость продаж	2120	(32 807)	(35 905)
Валовая прибыль (убыток)	2100	11 235	8 174
Управленческие расходы	2220	(2 620)	(1 064)
Прибыль (убыток) от продаж	2200	8 615	7 110
Прочие доходы	2340	24	16
Прочие расходы	2350	(755)	(752)
<b>Прибыль (убыток) до налогообложения</b>	2300	7 884	6 374
Налог на прибыль	2410	(1 732)	(744)
<b>Чистая прибыль (убыток)</b>	2400	6 152	5 630

**Вариант 13**  
**Бухгалтерский баланс**

<i>Наименование показателя</i>	<i>Код строки</i>	<i>На 31 декабря 2021 года</i>	<i>На 31 декабря 2020 года</i>
<b>АКТИВ</b>			
Материальные внеоборотные активы (включая основные средства, незавершенные капитальные вложения в основные средства)	1150	538	1 184
Итого по разделу I	1100	538	1 184
Финансовые и другие оборотные активы (включая дебиторскую задолженность)	1230	183	9
Денежные средства и денежные эквиваленты	1250	6	24
Итого по разделу II	1200	189	33
<b>БАЛАНС</b>	<b>1600</b>	<b>727</b>	<b>1 217</b>
<b>ПАССИВ</b>			
Капитал и резервы (Целевые средства, Фонд недвижимого и особо ценного движимого имущества и иные целевые фонды)	1300	221	115
Долгосрочные заемные средства	1410	502	1 092
Итого по разделу IV	1400	502	1 092
Кредиторская задолженность	1520	4	10
Итого по разделу V	1500	4	10
<b>БАЛАНС</b>	<b>1700</b>	<b>727</b>	<b>1 217</b>

**Отчет о финансовых результатах**

<i>Наименование показателя</i>	<i>Код строки</i>	<i>За 2021 год</i>	<i>За 2020 год</i>
Выручка	2110	1 080	1 080
Расходы по обычной деятельности (включая себестоимость продаж, коммерческие и управленческие расходы)	2120	(923)	(909)
Валовая прибыль (убыток)	2100	157	171
Прибыль (убыток) от продаж	2200	157	171
Прочие доходы	2340	0	404
Прочие расходы	2350	(24)	(356)
<b>Прибыль (убыток) до налогообложения</b>	<b>2300</b>	<b>133</b>	<b>219</b>
Налоги на прибыль (доходы) (включая текущий налог на прибыль, изменение отложенных налоговых обязательств и активов)	2410	27	32
<b>Чистая прибыль (убыток)</b>	<b>2400</b>	<b>106</b>	<b>187</b>



## Вариант 14

### Бухгалтерский баланс

Наименование показателя	Код строки	На 31 декабря 2021 года	На 31 декабря 2020 года
<b>АКТИВ</b>			
<b>I. ВНЕОБОРОТНЫЕ АКТИВЫ</b>			
Нематериальные активы	1110	398	454
Основные средства	1150	1 984	1 324
Итого по разделу I	1100	2 383	1 778
<b>II. ОБОРОТНЫЕ АКТИВЫ</b>			
Запасы	1210	329 020	229 945
Дебиторская задолженность	1230	931 501	471 319
Финансовые вложения (за исключением денежных эквивалентов)	1240	256 950	159 712
Денежные средства и денежные эквиваленты	1250	47 373	170 796
Прочие оборотные активы	1260	0	37 383
Итого по разделу II	1200	1 564 844	1 069 156
<b>БАЛАНС</b>	1600	1 567 227	1 070 933
<b>ПАССИВ</b>			
<b>III. КАПИТАЛ И РЕЗЕРВЫ</b>			
Уставный капитал (складочный капитал, уставный фонд, вклады товарищей)	1310	10	10
Нераспределенная прибыль (непокрытый убыток)	1370	220 544	190 815
Итого по разделу III	1300	220 554	190 825
<b>V. КРАТКОСРОЧНЫЕ ОБЯЗАТЕЛЬСТВА</b>			
Заемные средства	1510	128 630	74 838
Кредиторская задолженность	1520	1 218 043	803 425
Прочие обязательства	1550	0	1 844
Итого по разделу V	1500	1 346 673	880 108
<b>БАЛАНС</b>	1700	1 567 227	1 070 933

### Отчет о финансовых результатах

Наименование показателя	Код строки	За 2021 год	За 2020 год
Выручка	2110	2 193 371	1 328 905
Себестоимость продаж	2120	(2 108 808)	(1 310 704)
Валовая прибыль (убыток)	2100	84 563	18 201
Прибыль (убыток) от продаж	2200	84 563	18 201
Проценты к получению	2320	4 738	1 933
Проценты к уплате	2330	(1 799)	(847)
Прочие доходы	2340	17 635	28 420
Прочие расходы	2350	(48 619)	(37 488)
<b>Прибыль (убыток) до налогообложения</b>	2300	56 518	10 219
Налог на прибыль	2410	11 789	3 033
<b>Чистая прибыль (убыток)</b>	2400	44 729	7 186

## Вариант 15

<b>Бухгалтерский баланс</b>			
<i>Наименование показателя</i>	<i>Код строк и</i>	<i>На 31 декабря 2021 года</i>	<i>На 31 декабря 2020 года</i>
<b>АКТИВ</b>			
<b>I. ВНЕОБОРОТНЫЕ АКТИВЫ</b>			
Нематериальные активы	1110	5	3
Основные средства	1150	765	934
Финансовые вложения	1170	3 232	35 831
Итого по разделу I	1100	4 002	36 768
<b>II. ОБОРОТНЫЕ АКТИВЫ</b>			
Запасы	1210	7 911	5 755
Дебиторская задолженность	1230	466 775	91 804
Финансовые вложения (за исключением денежных эквивалентов)	1240	40 244	111 875
Денежные средства и денежные эквиваленты	1250	67	87
Прочие оборотные активы	1260	14	14
Итого по разделу II	1200	515 011	209 535
<b>БАЛАНС</b>	1600	519 013	246 303
<b>ПАССИВ</b>			
<b>III. КАПИТАЛ И РЕЗЕРВЫ</b>			
Уставный капитал (складочный капитал, уставный фонд, вклады товарищей)	1310	10	10
Нераспределенная прибыль (непокрытый убыток)	1370	374 321	160 645
Итого по разделу III	1300	374 331	160 655
<b>V. КРАТКОСРОЧНЫЕ ОБЯЗАТЕЛЬСТВА</b>			
Заемные средства	1510	0	3 632
Кредиторская задолженность	1520	144 682	82 016
Итого по разделу V	1500	144 682	85 648
<b>БАЛАНС</b>	1700	519 013	246 303

#### Отчет о финансовых результатах

<i>Наименование показателя</i>	<i>Код строки</i>	<i>За 2021 год</i>	<i>За 2020 год</i>
Выручка	2110	336 624	174 555
Себестоимость продаж	2120	(119 122)	(7 983)
Валовая прибыль (убыток)	2100	217 502	166 572
Управленческие расходы	2220	(8 327)	(6 900)
Прибыль (убыток) от продаж	2200	209 175	159 672
Прочие доходы	2340	5 335	2 456
Прочие расходы	2350	(300)	(936)
<b>Прибыль (убыток) до налогообложения</b>	2300	214 210	161 192
Налог на прибыль	2410	-349	-8 177
<b>Чистая прибыль (убыток)</b>	2400	213 861	153 015

### Бухгалтерский баланс

<i>Наименование показателя</i>	<i>Код строк и</i>	<i>На 31 декабря 2021 года</i>	<i>На 31 декабря 2020 года</i>
<b>АКТИВ</b>			
<b>I. ВНЕОБОРОТНЫЕ АКТИВЫ</b>			
Основные средства	1150	1	1
Итого по разделу I	1100	1	1
<b>II. ОБОРОТНЫЕ АКТИВЫ</b>			
Запасы	1210	10	10
Дебиторская задолженность	1230	0	50
Денежные средства и денежные эквиваленты	1250	92	72
Итого по разделу II	1200	102	132
<b>БАЛАНС</b>	<b>1600</b>	<b>103</b>	<b>133</b>
<b>ПАССИВ</b>			
<b>III. КАПИТАЛ И РЕЗЕРВЫ</b>			
Уставный капитал (складочный капитал, уставный фонд, вклады товарищей)	1310	10	10
Добавочный капитал (без переоценки)	1350	13	13
Нераспределенная прибыль (непокрытый убыток)	1370	41	46
Итого по разделу III	1300	64	69
<b>V. КРАТКОСРОЧНЫЕ ОБЯЗАТЕЛЬСТВА</b>			
Кредиторская задолженность	1520	39	64
Итого по разделу V	1500	39	64
<b>БАЛАНС</b>	<b>1700</b>	<b>103</b>	<b>133</b>

### Отчет о финансовых результатах

<i>Наименование показателя</i>	<i>Код строки</i>	<i>За 2021 год</i>	<i>За 2020 год</i>
Выручка	2110	300	300
Себестоимость продаж	2120	(252)	(246)
Валовая прибыль (убыток)	2100	48	54
Прибыль (убыток) от продаж	2200	48	54
Прочие доходы	2340	1	1
Прочие расходы	2350	(8)	(9)
<b>Прибыль (убыток) до налогообложения</b>	<b>2300</b>	<b>41</b>	<b>46</b>
Налог на прибыль	2410	9	10
<b>Чистая прибыль (убыток)</b>	<b>2400</b>	<b>32</b>	<b>36</b>

### Бухгалтерский баланс

Наименование показателя	Код строки	На 31 декабря 2021 года	На 31 декабря 2020 года
<b>АКТИВ</b>			
<b>I. ВНЕОБОРОТНЫЕ АКТИВЫ</b>			
Нематериальные активы	1110	23	31
Основные средства	1150	84 230	71 294
Отложенные налоговые активы	1180	15 546	11 023
Итого по разделу I	1100	99 799	82 348
<b>II. ОБОРОТНЫЕ АКТИВЫ</b>			
Запасы	1210	5 410	4 575
Налог на добавленную стоимость по приобретенным ценностям	1220	248	248
Дебиторская задолженность	1230	52 299	53 428
Денежные средства и денежные эквиваленты	1250	3 861	684
Прочие оборотные активы	1260	93	105
Итого по разделу II	1200	61 911	59 040
<b>БАЛАНС</b>	<b>1600</b>	<b>161 710</b>	<b>141 388</b>
<b>ПАССИВ</b>			
<b>III. КАПИТАЛ И РЕЗЕРВЫ</b>			
Уставный капитал (складочный капитал, уставный фонд, вклады товарищей)	1310	100	100
Добавочный капитал (без переоценки)	1350	83 032	70 910
Нераспределенная прибыль (непокрытый убыток)	1370	-9 577	-19 933
Итого по разделу III	1300	73 555	51 077
<b>V. КРАТКОСРОЧНЫЕ ОБЯЗАТЕЛЬСТВА</b>			
Заемные средства	1510	0	710
Кредиторская задолженность	1520	88 006	89 601
Оценочные обязательства	1540	149	0
Итого по разделу V	1500	88 155	90 311
<b>БАЛАНС</b>	<b>1700</b>	<b>161 710</b>	<b>141 388</b>

### Отчет о финансовых результатах

Наименование показателя	Код строки	За 2021 год	За 2020 год
Выручка	2110	252 165	231 854
Себестоимость продаж	2120	(260 322)	(234 714)
Валовая прибыль (убыток)	2100	-8 157	-2 860
Управленческие расходы	2220	(11 981)	(10 526)
Прибыль (убыток) от продаж	2200	-20 138	-13 386
Прочие доходы	2340	30 305	14 852
Прочие расходы	2350	(3 800)	(16 956)
<b>Прибыль (убыток) до налогообложения</b>	<b>2300</b>	<b>6 367</b>	<b>-15 490</b>
Налог на прибыль	2410	3989	0
<b>Чистая прибыль (убыток)</b>	<b>2400</b>	<b>10 356</b>	<b>-15490</b>

### Бухгалтерский баланс

<i>Наименование показателя</i>	<i>Код строки</i>	<i>На 31 декабря 2021 года</i>	<i>На 31 декабря 2020 года</i>
<b>АКТИВ</b>			
<b>I. ВНЕОБОРОТНЫЕ АКТИВЫ</b>			
Основные средства	1150	98	375
Итого по разделу I	1100	98	375
<b>II. ОБОРОТНЫЕ АКТИВЫ</b>			
Запасы	1210	57 987	40 492
Дебиторская задолженность	1230	30 554	22 801
Денежные средства и денежные эквиваленты	1250	749	1 718
Прочие оборотные активы	1260	69	-
Итого по разделу II	1200	89 359	65 011
<b>БАЛАНС</b>	<b>1600</b>	<b>89 456</b>	<b>65 385</b>
<b>ПАССИВ</b>			
<b>III. КАПИТАЛ И РЕЗЕРВЫ</b>			
Уставный капитал (складочный капитал, уставный фонд, вклады товарищей)	1310	10	10
Нераспределенная прибыль (непокрытый убыток)	1370	25 677	25 212
Итого по разделу III	1300	25 687	25 222
<b>IV. ДОЛГОСРОЧНЫЕ ОБЯЗАТЕЛЬСТВА</b>			
Заемные средства	1410	42 658	32 850
Итого по разделу IV	1400	42 658	32 850
<b>V. КРАТКОСРОЧНЫЕ ОБЯЗАТЕЛЬСТВА</b>			
Кредиторская задолженность	1520	21 111	7 314
Итого по разделу V	1500	21 111	7 314
<b>БАЛАНС</b>	<b>1700</b>	<b>89 456</b>	<b>65 385</b>

### Отчет о финансовых результатах

<i>Наименование показателя</i>	<i>Код строки</i>	<i>За 2021 год</i>	<i>За 2020 год</i>
Выручка	2110	81 298	77 764
Себестоимость продаж	2120	(60 861)	(57 838)
Валовая прибыль (убыток)	2100	20 437	19 926
Коммерческие расходы	2210	(13 423)	(11 212)
Прибыль (убыток) от продаж	2200	7 014	8 714
Проценты к уплате	2330	(5 213)	(3 568)
Прочие расходы	2350	(55)	(65)
<b>Прибыль (убыток) до налогообложения</b>	<b>2300</b>	<b>1 746</b>	<b>5 081</b>
в т.ч. текущий налог на прибыль	2411	(1 245)	(1 009)
Прочее	2460	-35	-
<b>Чистая прибыль (убыток)</b>	<b>2400</b>	<b>466</b>	<b>4 072</b>

### Бухгалтерский баланс

Наименование показателя	Код строки	На 31 декабря 2021 года	На 31 декабря 2020 года
<b>АКТИВ</b>			
<b>I. ВНЕОБОРОТНЫЕ АКТИВЫ</b>			
Основные средства	1150	3 843	4 142
Итого по разделу I	1100	3 843	4 142
<b>II. ОБОРОТНЫЕ АКТИВЫ</b>			
Запасы	1210	1 407	1
Налог на добавленную стоимость по приобретенным ценностям	1220	0	36
Дебиторская задолженность	1230	3 758	3 376
Денежные средства и денежные эквиваленты	1250	697	46
Прочие оборотные активы	1260	386	556
Итого по разделу II	1200	6 250	4 015
<b>БАЛАНС</b>	1600	10 093	8 157
<b>ПАССИВ</b>			
<b>III. КАПИТАЛ И РЕЗЕРВЫ</b>			
Уставный капитал (складочный капитал, уставный фонд, вклады товарищей)	1310	10	10
Нераспределенная прибыль (непокрытый убыток)	1370	1 597	542
Итого по разделу III	1300	1 607	552
<b>IV. ДОЛГОСРОЧНЫЕ ОБЯЗАТЕЛЬСТВА</b>			
Заемные средства	1410	0	21
Прочие обязательства	1450	2 531	3 214
Итого по разделу IV	1400	2 531	3 236
<b>V. КРАТКОСРОЧНЫЕ ОБЯЗАТЕЛЬСТВА</b>			
Кредиторская задолженность	1520	5 954	4 369
Итого по разделу V	1500	5 954	4 369
<b>БАЛАНС</b>	1700	10 093	8 157

### Отчет о финансовых результатах

Наименование показателя	Код строки	За 2021 год	За 2020 год
Выручка	2110	51 870	31 350
Валовая прибыль (убыток)	2100	51 870	31 350
Управленческие расходы	2220	(50 760)	(31 271)
Прибыль (убыток) от продаж	2200	1 110	79
Прочие доходы	2340	110	0
Прочие расходы	2350	(47)	(40)
<b>Прибыль (убыток) до налогообложения</b>	2300	1 173	39
Налог на прибыль	2410	118	64
<b>Чистая прибыль (убыток)</b>	2400	1 055	-25

### Бухгалтерский баланс

Наименование показателя	Код строки	На 31 декабря 2021 года	На 31 декабря 2020 года
<b>АКТИВ</b>			
<b>I. ВНЕОБОРОТНЫЕ АКТИВЫ</b>			
Основные средства	1150	79 771	77 303
Отложенные налоговые активы	1180	29 688	43 468
Прочие внеоборотные активы	1190	0	-
Итого по разделу I	1100	109 459	120 771
<b>II. ОБОРОТНЫЕ АКТИВЫ</b>			
Запасы	1210	1 933	6 228
Налог на добавленную стоимость по приобретенным ценностям	1220	0	-
Дебиторская задолженность	1230	390 840	75 451
Финансовые вложения (за исключением денежных эквивалентов)	1240	19 730	100 000
Денежные средства и денежные эквиваленты	1250	1 862	889
Прочие оборотные активы	1260	12 510	42 606
Итого по разделу II	1200	426 875	225 174
<b>БАЛАНС</b>	1600	536 334	345 945
<b>ПАССИВ</b>			
<b>III. КАПИТАЛ И РЕЗЕРВЫ</b>			
Уставный капитал (складочный капитал, уставный фонд, вклады товарищей)	1310	15 000	15 000
Нераспределенная прибыль (непокрытый убыток)	1370	65 605	1 732
Итого по разделу III	1300	80 605	16 732
<b>IV. ДОЛГОСРОЧНЫЕ ОБЯЗАТЕЛЬСТВА</b>			
Заемные средства	1410	43 951	-
Отложенные налоговые обязательства	1420	1 169	8 570
Итого по разделу IV	1400	45 120	8 570
<b>V. КРАТКОСРОЧНЫЕ ОБЯЗАТЕЛЬСТВА</b>			
Кредиторская задолженность	1520	407 831	318 540
Оценочные обязательства	1540	2 778	2 103
Итого по разделу V	1500	410 609	320 643
<b>БАЛАНС</b>	1700	536 334	345 945

### Отчет о финансовых результатах

Наименование показателя	Код строки	За 2021 год	За 2020 год
Выручка	2110	782 634	726 555
Себестоимость продаж	2120	(639 770)	(674 840)
Валовая прибыль (убыток)	2100	142 864	51 715
Управленческие расходы	2220	(26 717)	(21 022)
Прибыль (убыток) от продаж	2200	116 147	30 693
Проценты к получению	2320	1 136	5 056
Проценты к уплате	2330	(7 847)	(95)
Прочие доходы	2340	39 909	29 392
Прочие расходы	2350	(65 450)	(7 567)
<b>Прибыль (убыток) до налогообложения</b>	2300	83 895	57 479
Налог на прибыль	2410	-20 022	-11 682
<b>Чистая прибыль (убыток)</b>	2400	63 873	45 797

### Бухгалтерский баланс

<i>Наименование показателя</i>	<i>Код строки</i>	<i>На 31 декабря 2021 года</i>	<i>На 31 декабря 2020 года</i>
<b>АКТИВ</b>			
<b>I. ВНЕОБОРОТНЫЕ АКТИВЫ</b>			
Основные средства	1150	8 714	2 196
Итого по разделу I	1100	8 714	2 196
<b>II. ОБОРОТНЫЕ АКТИВЫ</b>			
Запасы	1210	301	408
Налог на добавленную стоимость по приобретенным ценностям	1220	309	13
Дебиторская задолженность	1230	11 442	3 094
Денежные средства и денежные эквиваленты	1250	14 893	10 048
Прочие оборотные активы	1260	48	50
Итого по разделу II	1200	26 993	13 613
<b>БАЛАНС</b>	<b>1600</b>	<b>35 707</b>	<b>15 809</b>
<b>ПАССИВ</b>			
<b>III. КАПИТАЛ И РЕЗЕРВЫ</b>			
Уставный капитал (складочный капитал, уставный фонд, вклады товарищей)	1310	50	50
Нераспределенная прибыль (непокрытый убыток)	1370	13 786	4 966
Итого по разделу III	1300	13 836	5 016
<b>V. КРАТКОСРОЧНЫЕ ОБЯЗАТЕЛЬСТВА</b>			
Кредиторская задолженность	1520	21 871	10 793
Итого по разделу V	1500	21 871	10 793
<b>БАЛАНС</b>	<b>1700</b>	<b>35 707</b>	<b>15 809</b>

### Отчет о финансовых результатах

<i>Наименование показателя</i>	<i>Код строки</i>	<i>За 2021 год</i>	<i>За 2020 год</i>
Выручка	2110	78 783	13 131
Себестоимость продаж	2120	(59 128)	(6 829)
Валовая прибыль (убыток)	2100	19 655	6 302
Управленческие расходы	2220	(6 660)	(5 095)
Прибыль (убыток) от продаж	2200	12 995	1 207
Прочие доходы	2340	360	750
Прочие расходы	2350	(2 314)	(954)
<b>Прибыль (убыток) до налогообложения</b>	<b>2300</b>	<b>11 041</b>	<b>1 003</b>
Налог на прибыль	2410	2 208	201
<b>Чистая прибыль (убыток)</b>	<b>2400</b>	<b>8 833</b>	<b>802</b>



**Вариант 22**  
**Бухгалтерский баланс**

<i>Наименование показателя</i>	<i>Код строки</i>	<i>На 31 декабря 2021 года</i>	<i>На 31 декабря 2020 года</i>
<b>АКТИВ</b>			
<b>I. ВНЕОБОРОТНЫЕ АКТИВЫ</b>			
Основные средства	1150	7 535	9 475
Итого по разделу I	1100	7 535	9 475
<b>II. ОБОРОТНЫЕ АКТИВЫ</b>			
Запасы	1210	8 952	626
Налог на добавленную стоимость по приобретенным ценностям	1220	6	6
Дебиторская задолженность	1230	29 900	13 662
Денежные средства и денежные эквиваленты	1250	166	3
Итого по разделу II	1200	39 025	14 298
<b>БАЛАНС</b>	1600	46 560	23 773
<b>ПАССИВ</b>			
<b>III. КАПИТАЛ И РЕЗЕРВЫ</b>			
Уставный капитал (складочный капитал, уставный фонд, вклады товарищей)	1310	100	100
Нераспределенная прибыль (непокрытый убыток)	1370	2 772	2 723
Итого по разделу III	1300	2 872	2 823
<b>IV. ДОЛГОСРОЧНЫЕ ОБЯЗАТЕЛЬСТВА</b>			
Заемные средства	1410	168	-
Итого по разделу IV	1400	168	0
<b>V. КРАТКОСРОЧНЫЕ ОБЯЗАТЕЛЬСТВА</b>			
Заемные средства	1510	5 522	607
Кредиторская задолженность	1520	37 998	20 343
Итого по разделу V	1500	43 520	20 950
<b>БАЛАНС</b>	1700	46 560	23 773

**Отчет о финансовых результатах**

<i>Наименование показателя</i>	<i>Код строки</i>	<i>За 2021 год</i>	<i>За 2020 год</i>
Выручка	2110	20 342	13 132
Себестоимость продаж	2120	(17 460)	(9 457)
Валовая прибыль (убыток)	2100	2 882	3 675
Управленческие расходы	2220	(30)	(691)
Прибыль (убыток) от продаж	2200	2 852	2 984
Прочие доходы	2340	3 808	-
Прочие расходы	2350	(11 822)	(261)
<b>Прибыль (убыток) до налогообложения</b>	2300	-5 162	2 723
Налог на прибыль	2410	-	540
<b>Чистая прибыль (убыток)</b>	2400	-5 162	2 183

**Вариант 23**

### Бухгалтерский баланс

Наименование показателя	Код строки	На 31 декабря 2021 года	На 31 декабря 2020 года
<b>АКТИВ</b>			
<b>I. ВНЕОБОРОТНЫЕ АКТИВЫ</b>			
Основные средства	1150	159	688
Итого по разделу I	1100	159	688
<b>II. ОБОРОТНЫЕ АКТИВЫ</b>			
Запасы	1210	82 631	163 269
Налог на добавленную стоимость по приобретенным ценностям	1220	0	22
Дебиторская задолженность	1230	39 942	83 998
Денежные средства и денежные эквиваленты	1250	183	5 661
Прочие оборотные активы	1260	9	32
Итого по разделу II	1200	122 765	252 982
<b>БАЛАНС</b>	1600	122 924	253 670
<b>ПАССИВ</b>			
<b>III. КАПИТАЛ И РЕЗЕРВЫ</b>			
Уставный капитал (складочный капитал, уставный фонд, вклады товарищей)	1310	25	25
Нераспределенная прибыль (непокрытый убыток)	1370	10 696	10 639
Итого по разделу III	1300	10 721	10 664
<b>IV. ДОЛГОСРОЧНЫЕ ОБЯЗАТЕЛЬСТВА</b>			
Заемные средства	1410	746	950
Итого по разделу IV	1400	746	950
<b>V. КРАТКОСРОЧНЫЕ ОБЯЗАТЕЛЬСТВА</b>			
Кредиторская задолженность	1520	111 457	242 056
Итого по разделу V	1500	111 457	242 056
<b>БАЛАНС</b>	1700	122 924	253 670

### Отчет о финансовых результатах

Наименование показателя	Код строки	За 2021 год	За 2020 год
Выручка	2110	98 261	122 630
Себестоимость продаж	2120	(89 232)	(103 980)
Валовая прибыль (убыток)	2100	9 029	18 650
Коммерческие расходы	2210	(10 969)	(20 498)
Прибыль (убыток) от продаж	2200	-1 940	-1 848
Проценты к уплате	2330	(146)	(56)
Прочие доходы	2340	14 040	7 588
Прочие расходы	2350	(11 808)	(7 492)
Прибыль (убыток) до налогообложения	2300	146	-1 808
Налог на прибыль	2410	-89	-246
Чистая прибыль (убыток)	2400	57	-2 054

**Приложение Б**  
**Титульный лист курсовой работы**

МИНИСТЕРСТВО ОБРАЗОВАНИЯ ИРКУТСКОЙ ОБЛАСТИ  
Государственное бюджетное профессиональное  
образовательное учреждение Иркутской области  
«Братский политехнический колледж»  
(ГБПОУ ИО «БрПК»)

СОГЛАСОВАНО  
Председатель ПЦК  
\_\_\_\_\_ Е.В. Курушина  
« \_\_\_\_ » \_\_\_\_\_ 2023 г.

УТВЕРЖДАЮ  
Зам. директора по УР  
\_\_\_\_\_ Т.Е. Деркач  
« \_\_\_\_ » \_\_\_\_\_ 2023 г.

**КУРСОВАЯ РАБОТА**

по теме:

---

наименование темы

Специальность 38.02.04 Коммерция (по отраслям)  
код и наименование по ФГОС

Выполнил	_____	И.О. Фамилия
Руководитель	_____	Н.А. Красная
Нормоконтроль	_____	Н.А. Красная

Оценка « \_\_\_\_\_ » « \_\_\_\_\_ » \_\_\_\_\_ 20\_\_ г.

Руководитель \_\_\_\_\_ Н.А. Красная

Братск 2023

**Приложение В**  
**Задание на курсовую работу**

МИНИСТЕРСТВО ОБРАЗОВАНИЯ ИРКУТСКОЙ ОБЛАСТИ  
Государственное бюджетное профессиональное  
образовательное учреждение Иркутской области  
«Братский политехнический колледж»  
(ГБПОУ ИО «БрПК»)

УТВЕРЖДАЮ  
Зам. директора по УР  
\_\_\_\_\_ Т.Е.Деркач  
« \_\_\_\_ » \_\_\_\_\_ 2023 г.

**Задание**  
**на курсовую работу**

студенту \_\_\_\_\_  
группы \_\_\_\_\_  
специальность \_\_\_\_\_  
на тему \_\_\_\_\_

Содержание:  
Введение  
1 Раздел  
    1.1 Подраздел  
    1.2 Подраздел  
2 Раздел  
    2.1 Подраздел  
    2.2 Подраздел  
    2.3 Подраздел  
    2.4 Подраздел  
Заключение  
Список использованных источников  
Приложение

Рассмотрено на заседании ПЦК «Коммерции и экономики»  
Протокол № \_\_\_\_\_ от « \_\_\_\_ » \_\_\_\_\_ 20\_\_ г.

Руководитель КР \_\_\_\_\_ Н.А. Красная  
Председатель ПЦК \_\_\_\_\_ Н.В. Курушина